

日本の治安状況

2024

私たちは、社会の治安を、一定以上に保つ必要があります。
なぜなら、治安が悪くなったら、
「幸せ」を感じることができなくなるからです。

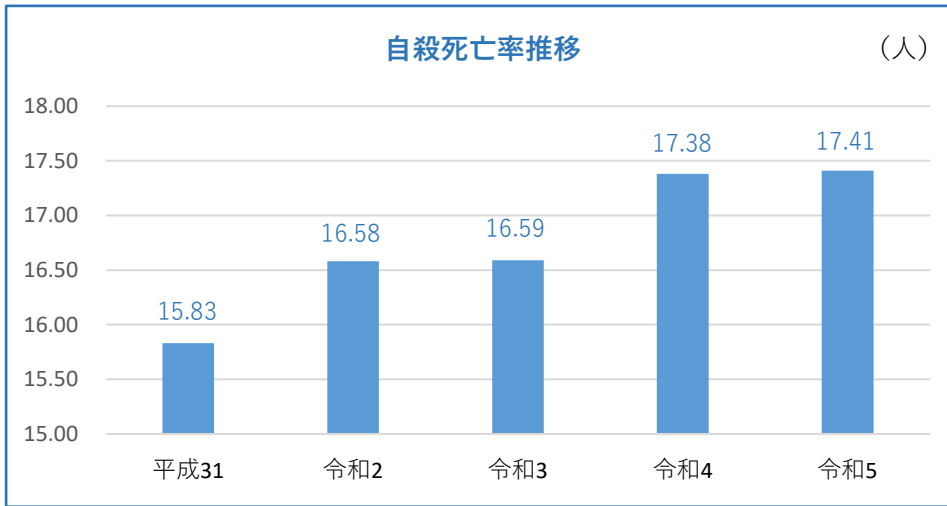
治安を一定以上に保つためには、全ての人が、
「治安を保てる生き方」をする必要があります。
つまり、「道徳的生き方」をする必要があるのです。



自殺死亡者数

自殺死亡率 (人口10万人当たりの自殺者数) = 自殺者数 ÷ 人口 × 10万 (人)

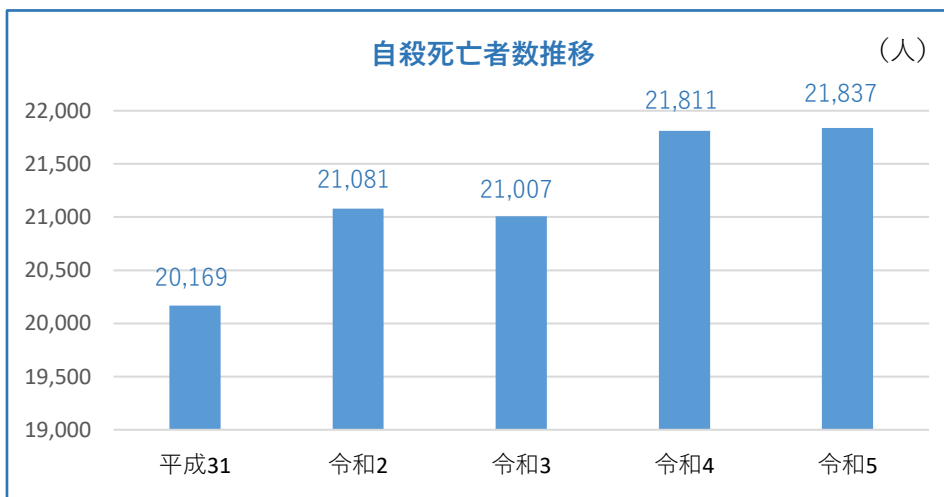
	平成31	令和2	令和3	令和4	令和5
全国	15.83	16.58	16.59	17.38	17.41



自殺死亡者数

(人)

	平成31	令和2	令和3	令和4	令和5
全国	20,169	21,081	21,007	21,811	21,837



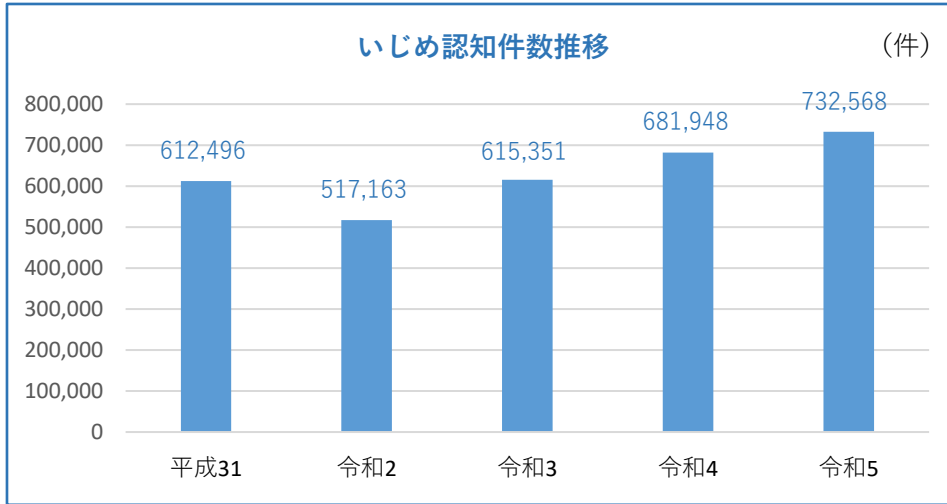
いじめの認知件数

※国公立 小・中・高・特別支援学校

いじめ認知件数

(件)

	平成31	令和2	令和3	令和4	令和5
全国	612,496	517,163	615,351	681,948	732,568

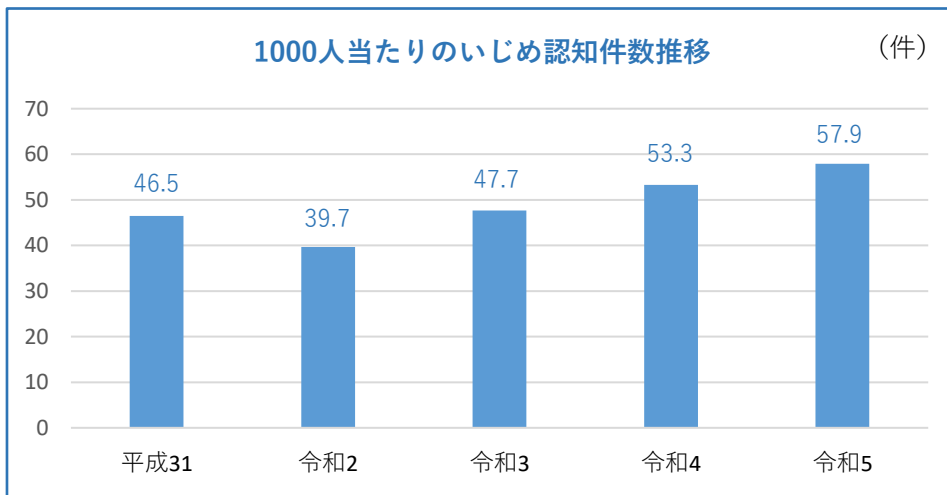


1,000人当たりのいじめ認知件数

(いじめの認知件数÷人口×1,000)

(件)

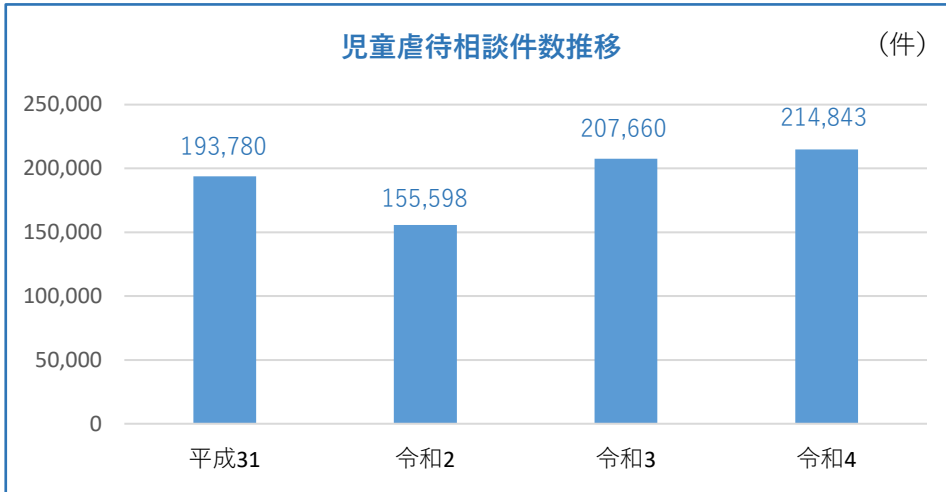
	平成31	令和2	令和3	令和4	令和5
全国	46.5	39.7	47.7	53.3	57.9



児童虐待相談件数

(件)

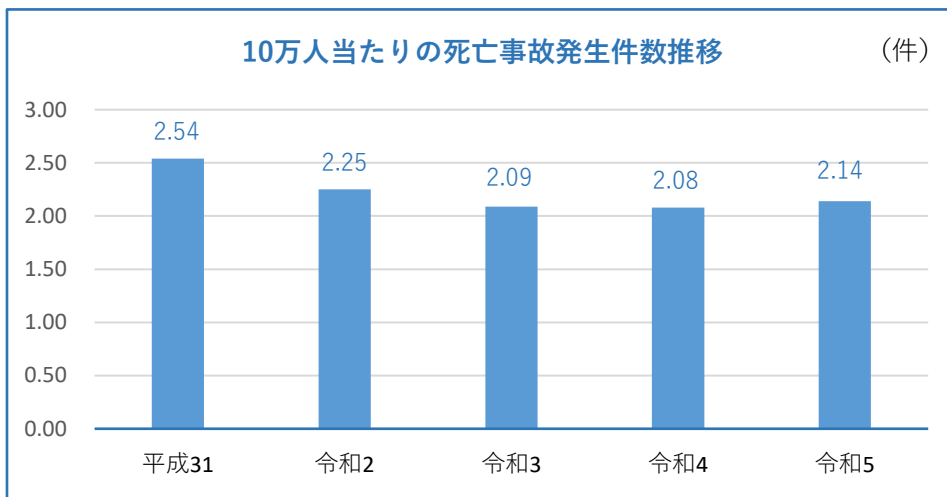
	平成31	令和2	令和3	令和4
全国	193,780	155,598	207,660	214,843



死亡事故発生件数

10万人当たりの死亡事故発生件数 (死亡事故数÷人口×10万)(件)

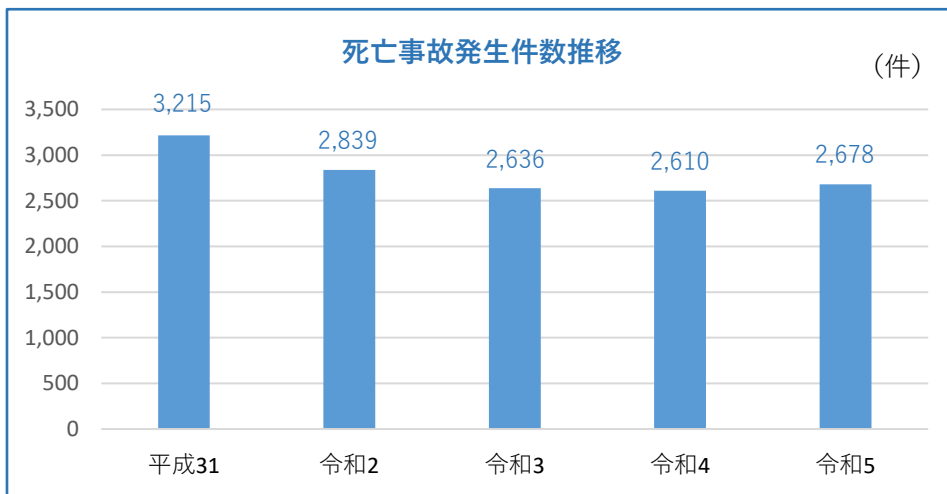
	平成31	令和2	令和3	令和4	令和5
全国	2.54	2.25	2.09	2.08	2.14



死亡事故発生件数

(件)

	平成31	令和2	令和3	令和4	令和5
全国	3,215	2,839	2,636	2,610	2,678

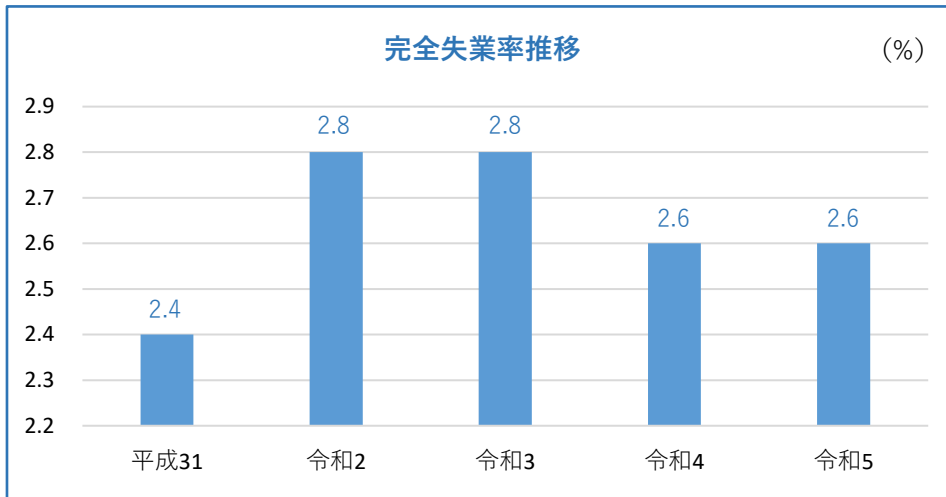


完全失業率

完全失業率

(%)

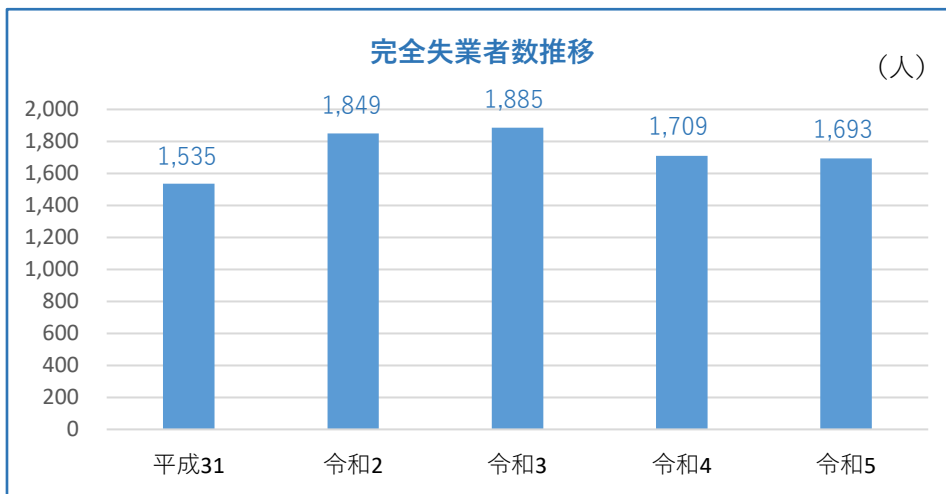
	平成31	令和2	令和3	令和4	令和5
全国	2.4	2.8	2.8	2.6	2.6



完全失業者数

(人)

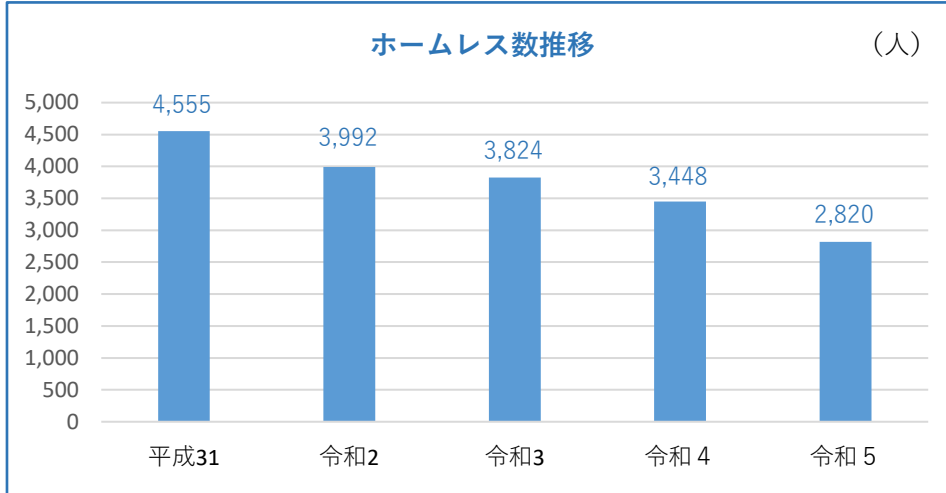
	平成31	令和2	令和3	令和4	令和5
全国	1,535	1,849	1,885	1,709	1,693



ホームレス数

(人)

	平成31	令和2	令和3	令和4	令和5
全国	4,555	3,992	3,824	3,448	2,820

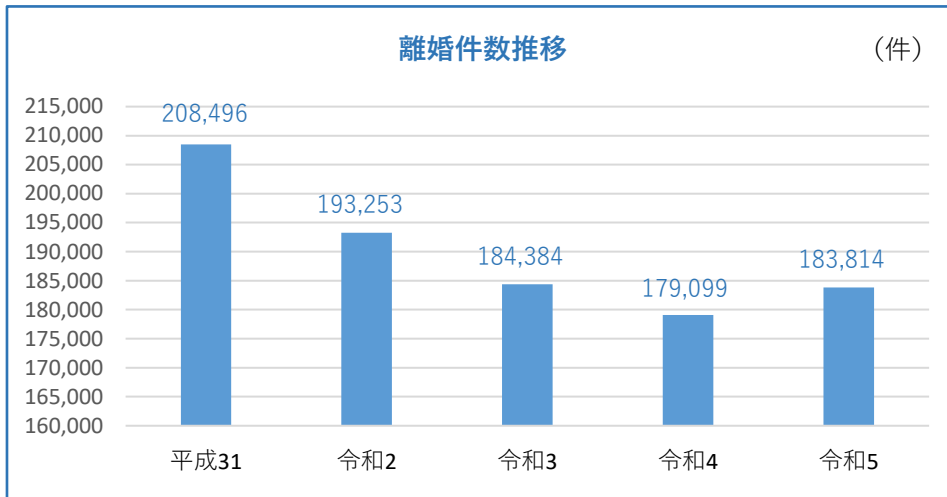


離婚件数

離婚件数

(件)

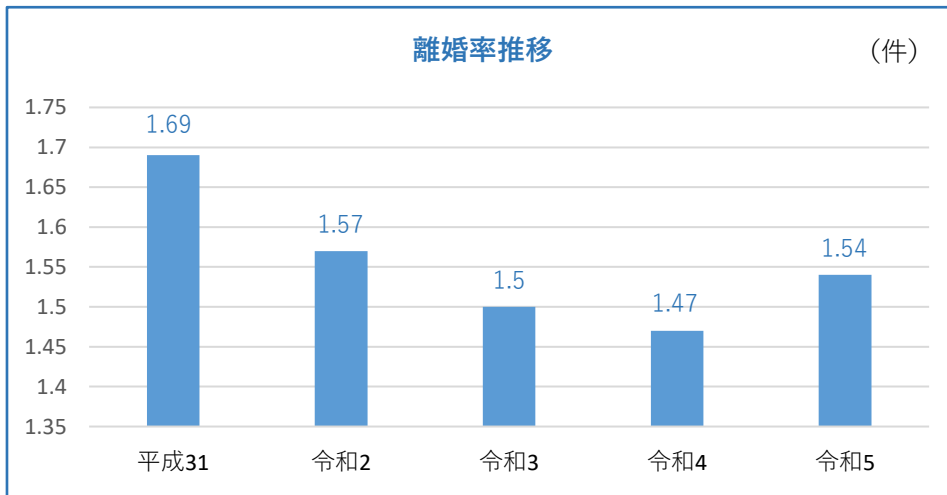
	平成31	令和2	令和3	令和4	令和5
全国	208,496	193,253	184,384	179,099	183,814



離婚率 (離婚数 ÷ 人口 × 1,000)

(件)

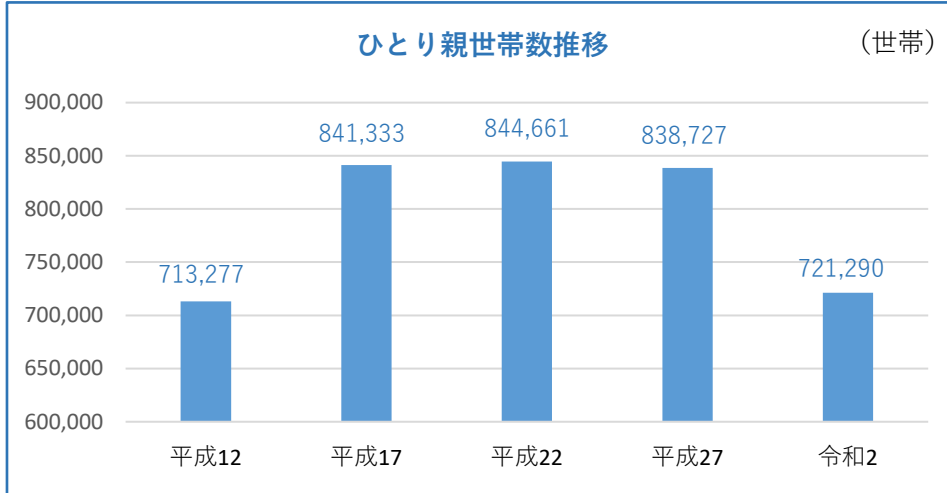
	平成31	令和2	令和3	令和4	令和5
全国	1.69	1.57	1.5	1.47	1.54



ひとり親世帯

(世帯)

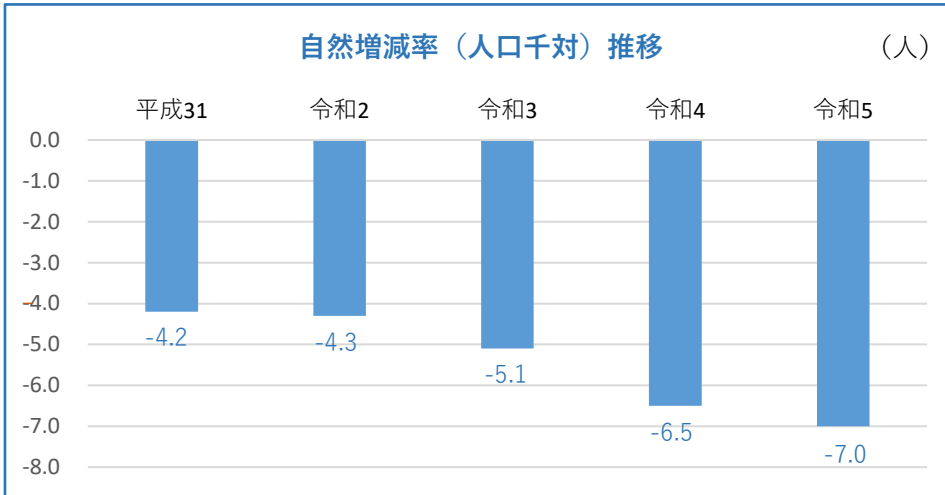
	平成12	平成17	平成22	平成27	令和2
全国	713,277	841,333	844,661	838,727	721,290



人口増減数

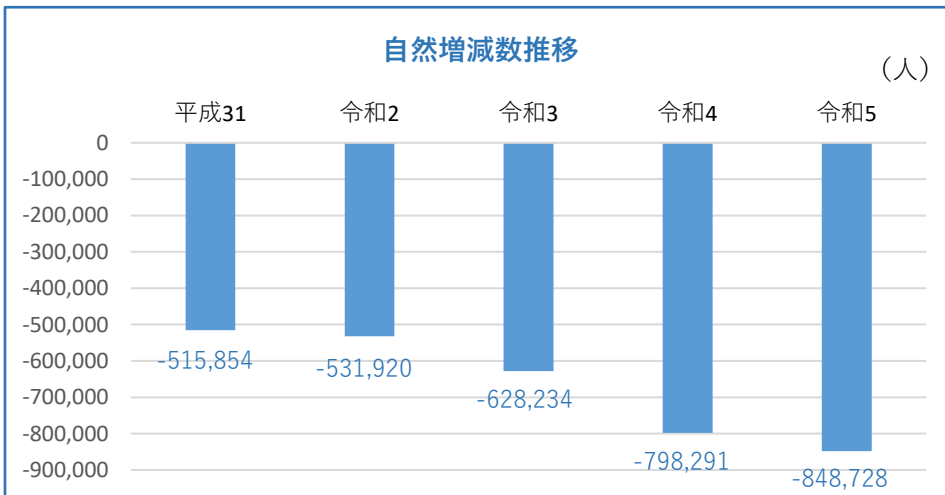
自然増減率：人口千対（人口増減数÷人口×1,000）（人）

	平成31	令和2	令和3	令和4	令和5
全国	-4.2	-4.3	-5.1	-6.5	-7.0



自然増減数（人）

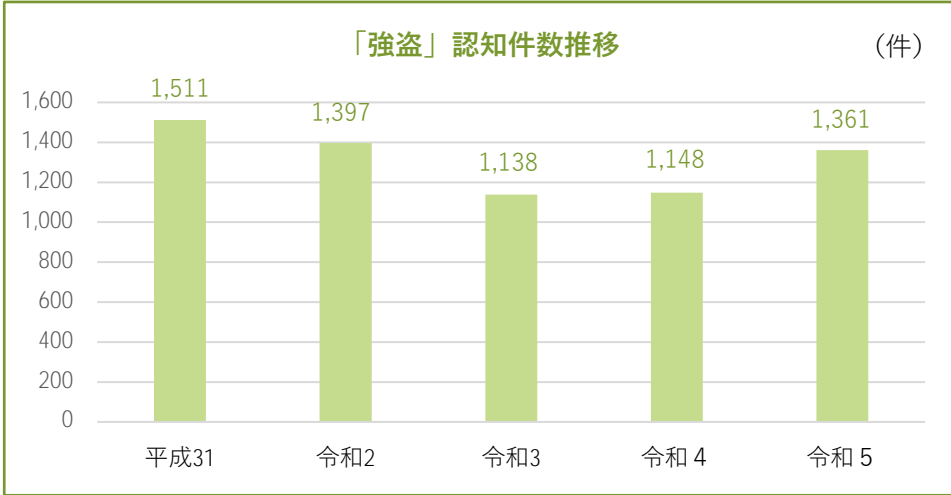
	平成31	令和2	令和3	令和4	令和5
全国	-515,854	-531,920	-628,234	-798,291	-848,728



「強盗」認知件数

(件)

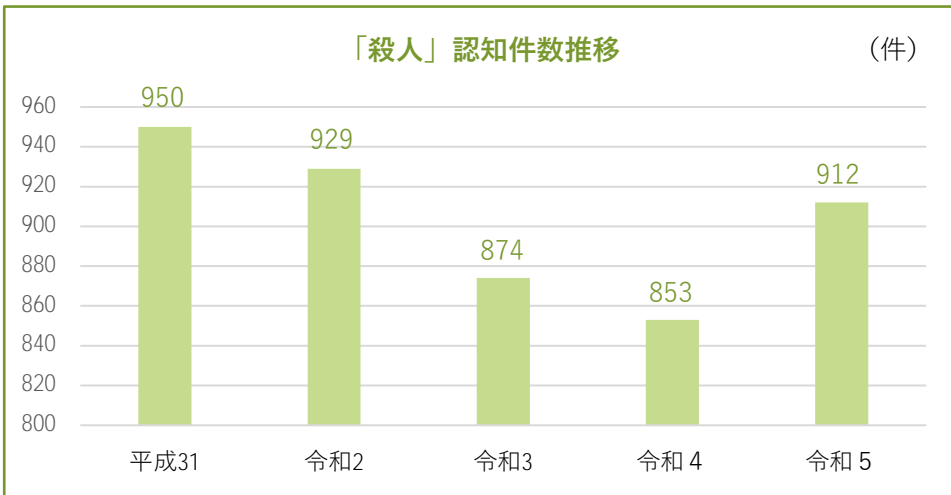
	平成31	令和2	令和3	令和4	令和5
全国	1,511	1,397	1,138	1,148	1,361



「殺人」認知件数

(件)

	平成31	令和2	令和3	令和4	令和5
全国	950	929	874	853	912



「不同意性交等（強性交等）」認知件数

(件)

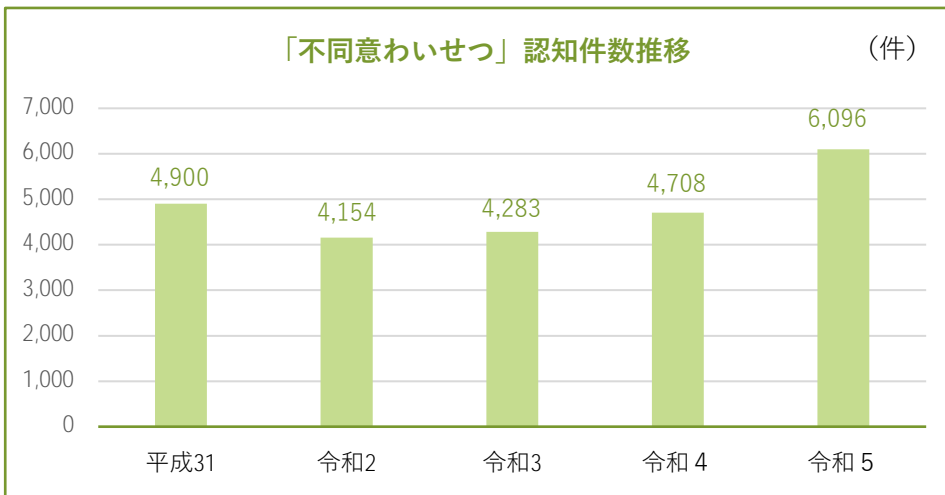
	平成31	令和2	令和3	令和4	令和5
全国	1,405	1,332	1,388	1,655	2,711



「不同意わいせつ（強わいせつ）」認知件数

(件)

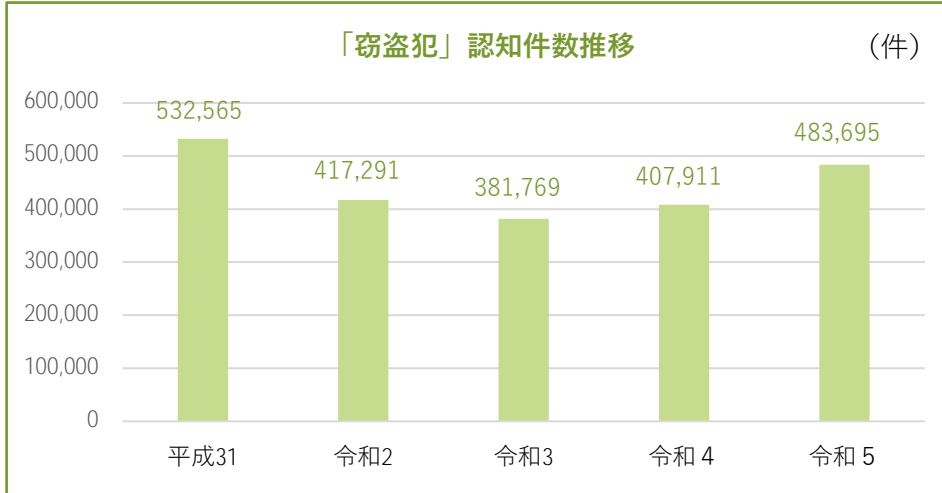
	平成31	令和2	令和3	令和4	令和5
全国	4,900	4,154	4,283	4,708	6,096



「窃盗犯」 認知件数

(件)

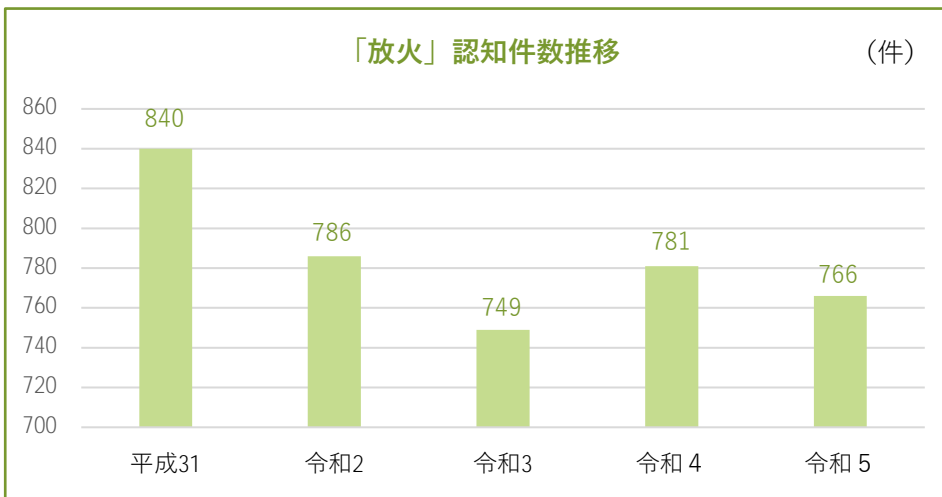
	平成31	令和2	令和3	令和4	令和5
全国	532,565	417,291	381,769	407,911	483,695



「放火」 認知件数

(件)

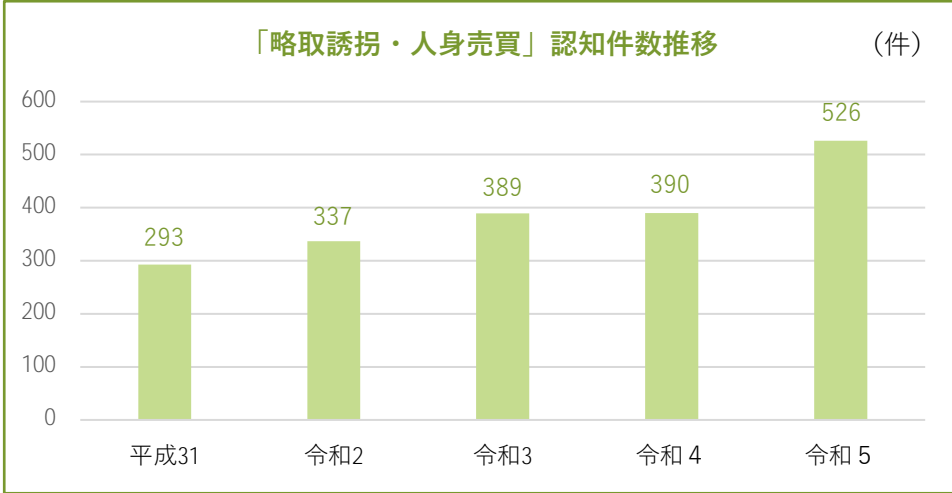
	平成31	令和2	令和3	令和4	令和5
全国	840	786	749	781	766



「略取誘拐・人身売買」認知件数

(件)

	平成31	令和2	令和3	令和4	令和5
全国	293	337	389	390	526



「来日外国人による刑法犯・特別法犯」総検挙件数

(件)

	平成31	令和2	令和3	令和4	令和5
全国	17,260	17,865	15,893	14,662	18,088

